高風險作業制定安全計畫書參考含標準作業流程與自動檢查表

■特技動作組(Stunt team)-特技動作執行計劃書應說明項目

序	項目	說明應包含但可選擇下列事項
一	執作資訊	1.執行日期 2.片名 3.製作公司 4.場景數 5.劇本天數 6.日/夜 7.室內/室外
二	拍攝地點資訊	1.地點 2.場域 3.空間 4.特殊細節(如碎石路、坑洞、屋頂等)
三	劇本中描述的特殊動作	1.飛車 2.爆破 3.火災 4.高空 5.打鬥 6.槍戰 7.鄰水作業(含水上/水下) 8.其他
四	描述如何執行特技	1.速度 2.時間 3.重量 4.高度 5.深度 6.任何預期的範圍
五	呈現災害類型	1.跌倒 2.衝撞 3.物體飛落 4.物體倒塌、崩塌 5.被撞 6.被夾、被捲 7.被切、割、擦傷 8.交通事故 9.燒、燙傷
六	管理風險措施	1.說明控制的詳細資訊(例如墜落風險的控制程序) 2.不可控因素之替代方案(如天候、意外、疫情等)
七	所需之安全人員及設施設備	1.消防人員/消防車 2.醫療人員/救護車

		3.高空救護/吊索 4.登山隊/繩索 5.海巡/救艇 6.警察/區域防護 7.其他救護資源
八	緊急應變計劃	1.應變程序 2.設施設備故障應變項目 3.緊急救護方式、通道、路線 4.中止特技程序(若因故中止計劃，應依契約討論延續項目) 5.與救護單位的聯繫與溝通(職災應通報當地主管機關) 6.緊急疏散方式、通道、路線
九	事前應知悉該計劃的人員	1.現場安全人員(或與動作有關之製片) 2.製作人 3.製作公司 4.製片 5.導演 6.美術指導 7.副導 8.攝影組 9.執行項目之特技動作組 10.與該計劃相關之工作人員
十	預算規劃	製作項目對應預算書，預算應與執行項目正向連動
十一	訓練及演練計劃應包含下列事項	1.訓練及演練時數/天數(應記錄) 2.訓練及演練人員 3.訓練及演練場域 4.試拍作業紀錄 5.試拍作業修正檢點 6.依最後訓練及演練作業可執行計劃修正計劃作業

2023/03/31 更新

■特技動作組(Stunt team)-一般標準作業流程

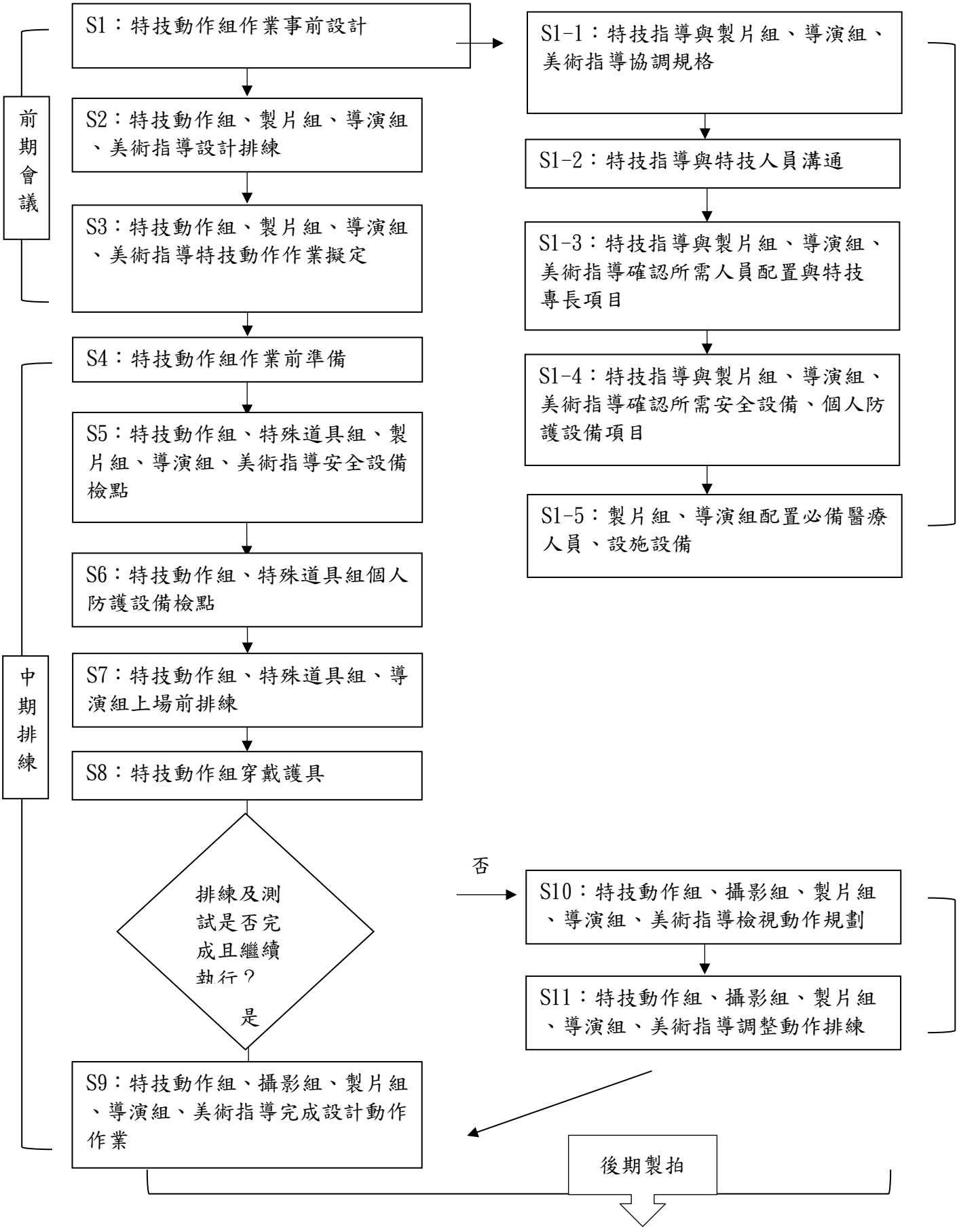

■特技動作組(Stunt team)-一般作業自主檢查表

劇組_____工作組別_____ 檢查日期_____年_____月_____日

作業地點_____ 拍攝內容_____

項號	檢點項目	是	否	備註
1	擬定特技動作執行計劃書，並發送給相關執行人員、執行單位			
2	計劃已設定訓練內容、訓練時數及計算演員體能負荷能承受，且完整排練一次以上，並向所有相關人員詳細說明特技計劃執行項目			
3	確認已排除潛在危害並備妥必要之安全防護設施、設備與支援之醫療人員			
4	確認安全設施設備，無變形、無損傷均保持功能正常			
5	確認個人防護設備、配件穿戴妥當，無變形、無損傷均保持功能正常			
6	確認所有相關人員已了解可執行之特技緊急應變計劃			
7	已準備為應變天氣條件改變的補拍計劃			
8	進行試拍測試且確認拍攝計劃無誤及可執行			

改善措施：

小組負責人：	檢查人員：

■特技動作組(Stunt team)-拍攝當日程序自主檢查表

劇組_____工作組別_____ 檢查日期_____年_____月_____日

作業地點_____ 拍攝內容_____

項號	檢點項目	是	否	備註
1	進行最後的會議及試拍，確認相關人員都了解執行項目			
2	已審核包含變更執行項目之特技計劃			
3	確認每個動作拍攝前有足夠的時間核檢特技執行			
4	是否需要個人防護設備或其他安全設施、設備			
5	是否已檢點使用之個人防護設備及安全設施、設備並做維護紀錄			
6	是否已排除不可控因素(如意外、天氣變化)			
7	特技人員是否有足夠時間檢查場域、位置、設備、護具			
8	是否照特技計劃安排適當的緊急醫療措施			
9	是否已向所有相關執行人員、安全防護人員、醫療人員說明執行特技項目			
10	是否已安排適當的消防設施、設備、消防人員			
11	是否已報備或知悉當地警、消單位聯絡方式			

改善措施：

小組負責人：	檢查人員：

2023/03/31 更新

■特技動作組(Stunt team)-高處墜落標準作業流程

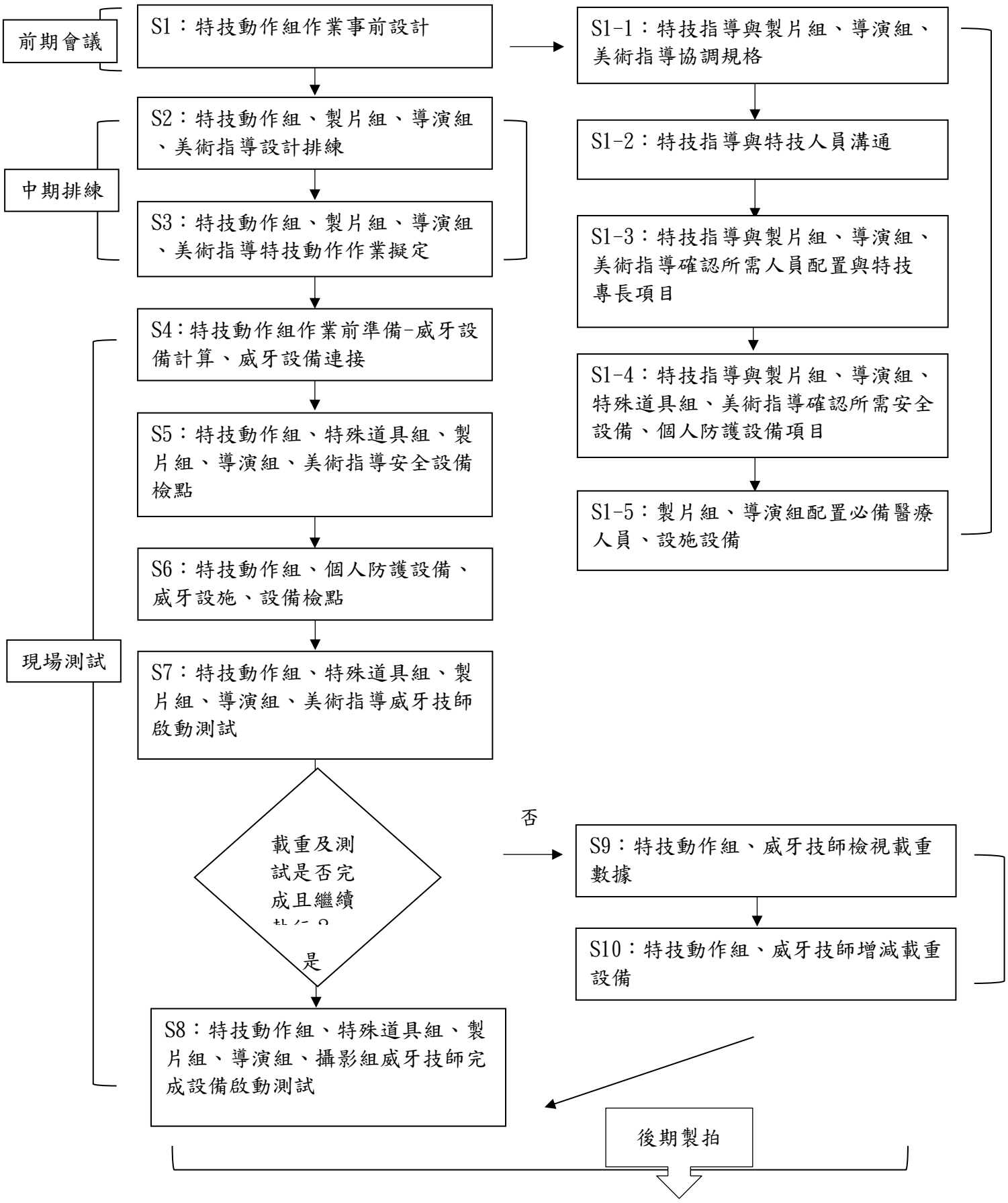

■特技動作組(Stunt team)-高處墜落自主檢查表

劇組_____工作組別_____ 檢查日期_____年_____月_____日

作業地點_____ 拍攝內容_____

項號	檢點項目	是	否	備註
1	穿戴設備及演員應妥善事前安全設計，並於事前將其訓練內容、訓練時數、演員體能負荷皆能承受該次動作設計操作			
2	確認威牙所有之操作裝置、防脫裝置、安全裝置及制動裝置、緩降裝置等，均保持功能正常			
3	威牙設備連接處及配件、輔助設備或載重支撐點等，均無構成有害結構安全之損傷			
4	威牙器具無變形、損傷及扭結情形			
5	威牙作業時，作業區域應設置於可承載該次操作最大載重的接觸表面(可視該次作業是否適用)			
6	作業前，應先以預期最大荷重物，進行試吊測試			
7	作業進行期間，作業區不得走行，應做作業範圍管制			
8	應指派指揮人員負責指揮，或採無線電通訊聯絡替代			

改善措施：

小組負責人：　　檢查人員：

■特技動作組(Stunt team)-水下攝影執行計劃書應說明項目

序	項目	說明應包含但可選擇下列事項
一	潛水應記載事項	1.確立水下工作人員認證級別 2.潛水地點場域 3.潛水預計開始日期和期間 4.預計進行潛水日期和時間 5.與潛水有關人員基本聯絡資訊 6.潛水預期執行的任務 7.潛水期間所使用裝備記錄
二	執行規劃	1.描述預期操作的任務 2.執行任務方式 3.作業風險評估及危機處理 4.安全撤離計劃 5.救援機構的聯繫及設置現場防護救援機制
三	水下作業人員規格配置	1.水下攝影指導 2.水下戒護員 3.水上戒護員 4.當地導潛 5.水下攝影師 6.陸上戒護員 7.水下攝製人員
四	緊急應變規劃	1.救援程序 2.緊急撤離程序 3.潛水設備替代計劃 4.與水下作業人員失聯的應變程序 5.惡劣氣候下的應變程序 6.中止水下作業應變程序 7.與陸上作業失聯的應變程序
五	潛水使用系統	1.自由潛水 2.水肺潛水 3.技術潛水
六	場域作業規劃	1.碼頭、岸邊、船隻、快艇、遊艇、遊艇、艦艇、潮間帶等 2.與該場域管轄單位聯繫並報備 3.作業前辦理現場安全會議 4.依場域特性辦理事前摸擬演練 5.基地設置 6.準備救援船隻 7.確認鄰近醫療單位潛水事故緊急應變能力及必要急救設備 9.確認陸上急救運送動線並人員熟悉相關應變計劃
七	訓練及演練計劃應包含下列事項	1.訓練及演練時數/天數(應記錄) 2.訓練及演練人員 3.訓練及演練場域 4.試拍作業紀錄 5.試拍作業修正檢點 6.依最後訓練及演練作業可執行計劃修正計劃作業

2023/03/31 更新

■特技動作組(Stunt team)-水下攝影標準作業流程

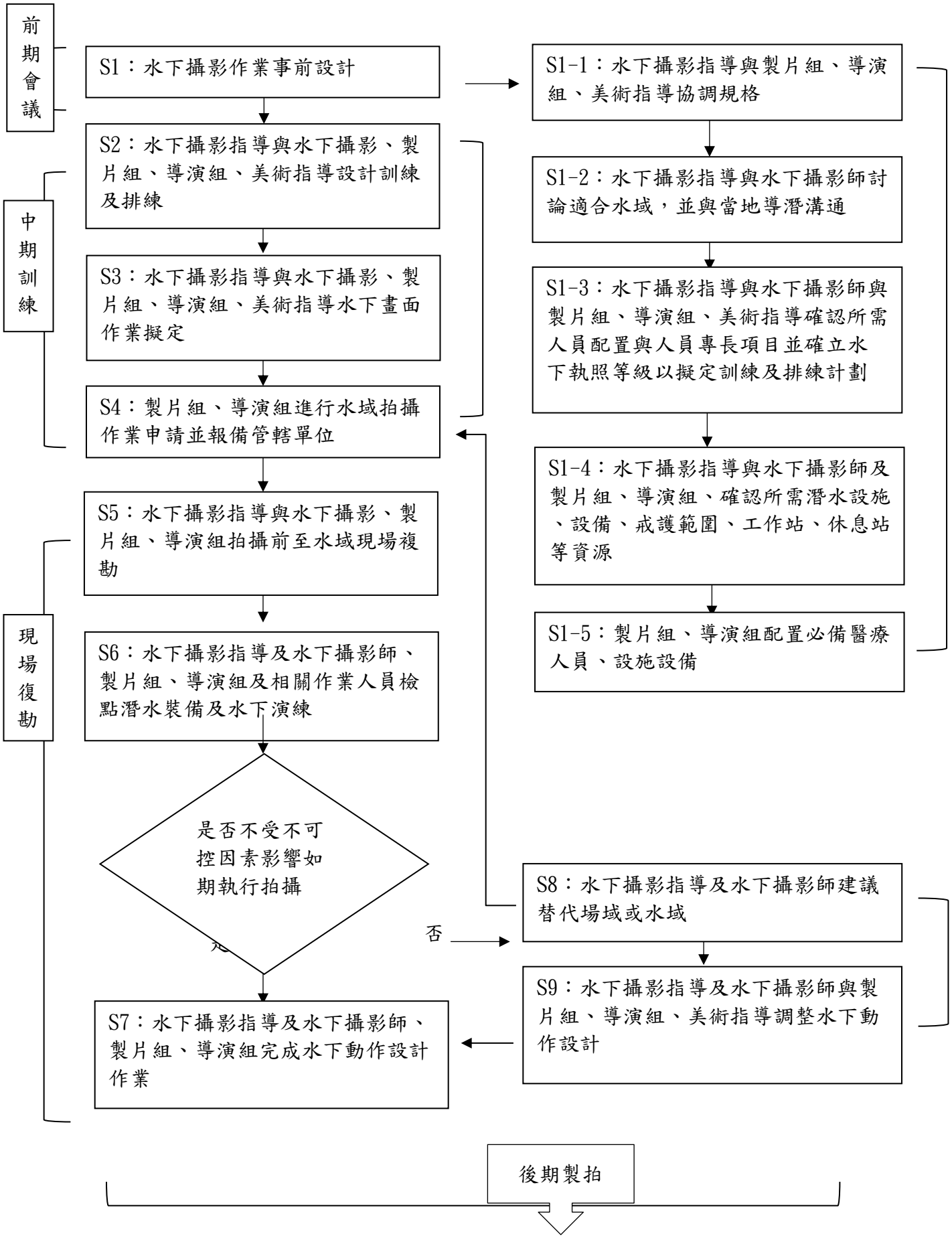

■特技動作組(Stunt team)- 水下攝影自主檢查表

劇組_____工作組別_____ 檢查日期_____年_____月_____日

作業地點_____ 拍攝內容_____

項號	檢點項目	是	否	備註
1	計劃已設定訓練內容、訓練時數及計算演員體能負荷能承受，且完整排練一次以上，並向所有相關人員詳細說明水下攝影計劃執行項目			
2	確認拍攝前一日及當日水下作業相關演、職員生理狀態			
3	確認潛水裝備無變形、無損傷均保持功能正常			
4	確認水下及水上戒護範圍、水上工作站、休息站等應需資源設置完成			
5	確認已排除潛在危害並備妥必要之安全防護設施、設備與支援之醫療人員			
6	確認水下與水上聯繫管道無阻並隨時保持暢通			
7	確認水下作業期間與預計離水期間			
8	確認水下作業進行期間，水上已設置範圍管制			
9	確認所有相關人員已了解可執行之緊急應變計劃			
10	已準備為應變天氣條件改變的補拍計劃			
11	進行試拍測試且確認拍攝計劃無誤及可執行			

改善措施：

小組負責人：	檢查人員：

■特技動作組(Stunt team)-現場特別效果執行計劃書應說明項目

序	項目	說明應包含但可選擇下列事項
一	效果執行類型	1.風 2.雨 3.火 4.水 5.雷電 6.爆破 7.機械工程
二	執行規劃	1.描述預期操作的任務 2.執行任務方式 3.特效接觸媒介規劃 4.特效施行範圍 5.現場作業區及管制區域規範 6.作業風險評估及危機處理 7.救援機構的聯繫及設置現場防護救援機制
三	現場特效技術員人員配置	1.現場特效指導 2.特效技術人員 3.通道指揮人員 4.現場戒護人員 5.參與執行該項目的工作人員
四	緊急應變規劃	1.救援程序 2.緊急撤離程序 3.替代計劃 4.與現場特效技術員失聯的應變程序 5.惡劣氣候下的應變程序 6.中止現場特效作業應變程序 7.與指揮站作業失聯的應變程序
五	存放、運送、現場管制檢點規劃	1.效果設施、設備、材料存放辦法 2.提供相關政府單位立案或核可證明，應包含但不限通行證、人員訓練合格證、物質安全資料表、罐體檢驗合格證明書等相關文件 3.效果設施、設備、物質存放運輸辦法，應包含移動裝置、路線
六	場域作業規劃	1.棚內、戶外 2.與該場域管轄單位聯繫並報備 3.作業前辦理現場安全會議 4.依場域特性辦理事前摸擬演練 5.備置現場急救醫療設施、設備、人員 6.確認鄰近醫療單位特殊意外緊急應變能力及必要急救設備 7.確認指揮站急救運送動線並人員熟悉相關應變計劃
七	訓練及演練計劃應包含下列事項	1.訓練及演練時數/天數(應記錄) 2.訓練及演練人員 3.訓練及演練場域 4.試拍作業紀錄 5.試拍作業修正檢點 6.依最後訓練及演練作業可執行計劃修正計劃作業